

Állítható magasságú fürdőszobai szék



Használati útmutató

Köszönjük, hogy megvásárolta ezt a fürdőszobai széket. Egyszerűbbé teszi a tisztálkodást a zuhanyzóban, esetlegesen szélesebb fürdőkádban, főképp idősek és mozgásban korlátozottak részére. Higiénikus, csúszásmentes felületű ülökével, háttámlával és kartámlákkal rendelkezik.

Fontos tudnivalók

Az útmutatót őrizze meg későbbi áttekintésre is! Üzembe helyezés előtt olvassa el a használati útmutatót, főképp a biztonsági figyelmeztetéseket. Mindig tartsa be az útmutatóban közölt óvintézkedéseket. Ha továbbajándékozza a terméket, mellékelje hozzá az útmutatót is.

Fontos

- Ha továbbajándékozza vagy kölcsönadja a terméket, mellékelje hozzá az útmutatót is, és győződjön meg róla, hogy a felhasználó ismeri a termék rendeltetészerű használatának feltételeit.
 - A termék maximális teherbírása 120 kg! A terméket egyidejűleg csak egy személy használhatja.
 - A terméket mindig rendeltetészerűen használja az útmutatások betartása mellett.
 - Ne végezzen átalakításokat a termék konstrukcióján, ne használja más bútordarabokkal vagy más berendezésekkel együtt.
 - Ne csatlakoztasson egyéb kiegészítőket a termékhez.
 - A termék kizárólag otthoni használatra kifejlesztett. Nem alkalmas tömeges felhasználásra (pl. kórházakban, időszothonokban stb.)
 - Használat előtt mindig ellenőrizze, hogy a termék nem sérült-e, megfelelően rögzítve vannak-e az egyes részei. Ellenőrizze az állítható lábak megfelelő rögzítését is. Minden lábat azonos magasságban rögzítsen. Ne használja a terméket, ha az megsérült, balesetveszélyes lehet!
 - Soha ne végezzen sajátkezü javításokat, átalakításokat a terméken. Ezáltal a garancia érvényét veszti.
 - A szükséges javításokat mindig szakszervizben végeztesse.
 - Ha a terméket gyermekek, vagy bármilyen fogyatékkal élő személyek használják, mindig biztosítson megfelelő felügyeletet (pl. beteggondozó személy).
- A termék nem gyermekjáték.**
- A csomagolóanyagokat tartsa távol gyermekektől. Fulladásveszélyes lehet!
 - Ügyeljen rá, hogy a széket mindig biztonságos és stabil felületre állítsa, és használatba vétel előtt ellenőrizze, hogy mind a 4 láb stabilan álljon a felületen!

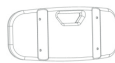
A készlet tartalma és csomag

Használat előtt mindig ellenőrizze, hogy a termék nem sérült-e, megfelelően rögzítve vannak-e az egyes részei. Ne használja a terméket, ha az megsérült, balesetveszélyes lehet!

A készlet tartalma: fürdőszobai szék és használati útmutató.

Összeszerelés előtt ellenőrizze, hogy a készlet teljes és minden alkatrész hibátlan. Ha a készlet hiányos vagy sérült, forduljon a termék forgalmazójához.

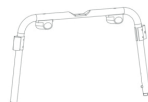
Részei



háttámla 1x



ülőke 1x



ülőke váz (A) 1x



ülőke váz (B) 1x



kartámla 2x (bal és jobb)



háttámla váz 2x



állítható láb 4x



rövid csavar (D) 4x



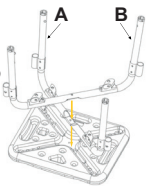
hosszú csavar (C) 5x



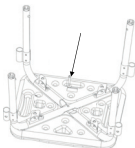
alátét 9x

Összeszerelés

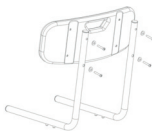
Illessze mindkét vázat (A és B) a székhez az ábrán látható módon. Győződjön meg róla, hogy a középső vágatnál megfelelően illeszkednek egymásra.



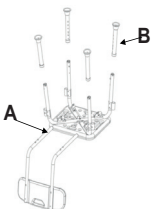
A. Illessze mindkét vázat a székhez és rögzítse a kereszteződés helyénél egy rövid csavarral C és alátéttel.



Rögzítse a háttámlát a vázhoz 4 rövid csavarral C és 4 alátéttel.



A háttámla tartó vázát illessze az ülőke vázához és rögzítse a 4 hosszú csavarral D és alátéttel. Az ülőke vázába illessze be a 4 lábat és állítsa be a kívánt magasságot. Nyomja a helyére egészen kattanásig. Ellenőrizze, hogy minden láb azonos magasságú legyen és megfelelően rögzítve legyen.



Illessze a két kartámlát a vázhoz és nyomja a helyére egészen kattanásig.



A helyes összeszerelés után a szék az ábrán látható módon néz ki.



Megjegyzések:

Minden csavart húzzon be megfelelően.

Minden alkatrésznek megfelelően rögzítve kell lennie (helyére kattintva).

Maximális teherbírás 120 kg.

Környezetvédelem

A termék élettartamának lejártá vagy a teljes megrongálódás után, amikor a javítása már nem gazdaságos, a terméket ne dobja a háztartási szeméttgyűjtőbe, hanem szedje szét alapanyagai szerint és a környezetvédelmi előírásoknak megfelelően adja le az egyes anyagokat a kijelölt gyűjtőhelyeken. A helyes megsemmisítéssel hozzájárul a természeti értékek és az emberi egészség megőrzéséhez, melyeket a helytelen személtlerakás súlyosan károsíthat. További információkról érdeklődjön a legközelebbi szeméttgyűjtő helyen vagy az illetékes helyi hivatalban. A helytelen megsemmisítés és szemetelés a nemzetközi előírások alapján súlyos büntetéseket vonhat maga után.

Szerviz

Ha a vásárlás után a termék állapotában bármilyen hibát észlel, hívja ügyfélszolgálatunkat. Használat közben mindig tartsa be a használati útmutatóban leírtakat. A használati útmutatóval eltérő, helytelen használat és mindennemű sajátkezü javítás esetén a garancia érvényét veszti.

A garancia nem vonatkozik

- a rendszeres használat során bekövetkező természetes alkatrészkopásra, elhasználódásra
- a nem megfelelő karbantartás következtében fellépő meghibásodásokra (pl. tisztítás, tárolás stb.)
- külső körülmények okozta meghibásodásokra (pl. klimatikus hatások, poros környezet, nem rendeltetészerű használat stb.)
- a termék leesése, ütközése, egyéb baleset következtében keletkezett mechanikus sérülésekre.
- a nem szakszerű használat, túlterhelés, nem megfelelő kiegészítő szerszámok és alkatrészek használata során fellépő meghibásodásokra.

A reklamációra visszaküldött termékek esetében a nem megfelelően bebiztosított szállítási körülmények során fellépő meghibásodásokért a termék tulajdonosa felelős. A gyártó fenntartja a jogot a használati útmutató megváltoztatására a műszaki lehetőségek és a termék továbbfejlesztése céljából, és nem felel az esetleges nyomdai hibákért. Az ábrákon szereplő modell különbözhet a valódi terméktől.