

FLORA FÓLIASÁTOR

modell: BG-F-00395

HASZNÁLATI ÚTMUTATÓ

HU

Kedves Vásárlónk! Köszönjük a bizalmat, amelyet a termék megvásárlásával mutatott felénk. Hisszük, hogy teljes mértékben elégedett lesz termékünkkel. Ez a kézikönyv a termék rendeltetésszerű használatához készült. Őrizze meg későbbi felhasználás céljából. Használat előtt olvassa el a termék használatával és karbantartásával kapcsolatos összes útmutatást és tanácsot.

Ismertetés és használat

A fóliasátor könnyen és gyorsan össze- és szétszerelhető, nem csak szezonális felhasználásra ideális. A fóliasátor elülső részén két cipzárral ellátott bejárati nyílás található. Az ajtó felcsavarható és rögzíthető a felső részen, ami különösen magas nyári hőmérsékletek esetén hasznos a növényeknek. A szükséges légáramlás biztosítására az oldalfalak szellőzőnyílásokkal ellátottak.

Anyaga és méretei

Minőségi polietilén anyag (135 g / m²). A felületkezeléssel ellátott acél váz garantálja a fóliasátor hosszú élettartamát. Cső átmérő: 16 mm.


Méretek (kb.): SZ x Mag. x Mély. = 140 x 94 x 180 cm


Figyelmeztetés


1. Soha ne helyezze a fóliasátort nyílt láng vagy más hőforrás közelébe. Javasoljuk, hogy mindig helyezze a fóliasátrat széliránnyal ellentétesen. Ez csökkenti a forró tárgyak fóliasátorra esésének kockázatát. Ne helyezzen hőforrásokat a fóliasátor belsejébe sem.
2. Válasszon megfelelő, sík terepet a fóliasátor felállításához. A fóliasátrat félreeső helyre kell felszerelni, ahol nem lesz kitéve extrém szél hatásának.
3. Ne tegye a fóliát a tetőperemek (ereszcsatorna) alá, ahol nagy mennyiségű csapadék eshet rá.

Összeszerelés


Az összeszerelés előtt ellenőrizze a váz- és kötőelemeket, lásd lejjebb.

② x 6 


A x 2 


④ x 4 

B x 4 

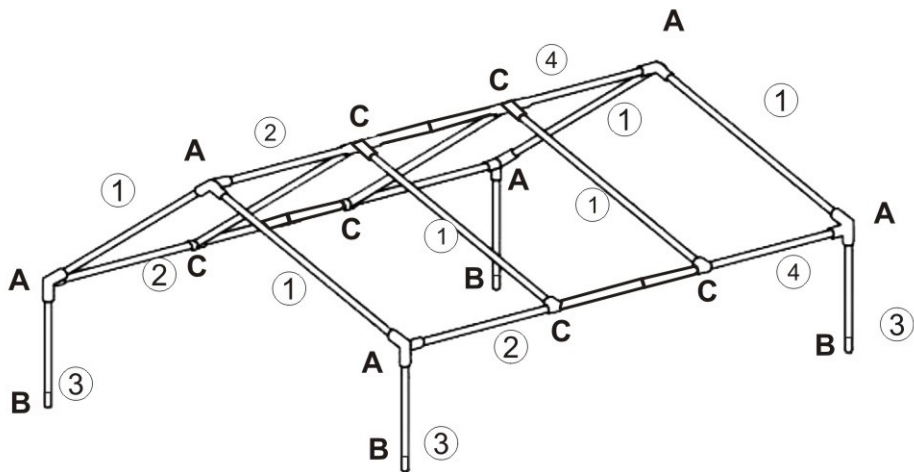
① x 4 

C x 8 

③ x 4 

D x 3 

Szerelje össze a vázát a fenti ábra szerint. Ezután húzza rá a fóliát, és rögzítse a vázhoz a szalagokkal.



SZERVIZ

Ha a vásárlás után a termék állapotában bármilyen hibát észlel, hívja ügyfélszolgálatunkat. Használat közben mindig tartsa be a használati útmutatóban leírtakat. A használati útmutatóval eltérő, helytelen használat és mindennemű sajátkezű javítás esetén a garancia érvényét veszti.

A GARANCIA NEM VONATKOZIK

- a rendszeres használat során bekövetkező természetes alkatrészkopásra, elhasználódásra
- a nem megfelelő karbantartás következtében fellépő meghibásodásokra (pl. tisztítás, tárolás stb.)
- külső körülmények okozta hibákra (pl. klimatikus hatások, poros környezet, nem rendeltetés-szerű használat stb.)
- a termék leesése, ütközése, egyéb baleset következtében keletkezett mechanikus sérülésekre.
- a nem szakszerű használat, túlterhelés, nem megfelelő kiegészítő szerszámok és alkatrészek használata során fellépő meghibásodásokra.

A reklamációra visszaküldött termékek esetében a nem megfelelően bebiztosított szállítási körülmények során fellépő meghibásodásokért a termék tulajdonosa felelős. A gyártó fenntartja a jogot az útmutató megváltoztatására a termék továbbfejlesztése céljából, és nem felel az esetleges nyomdai hibákért. Az ábrákon szereplő modell különbözhet a valódi terméktől.

Környezetvédelem

A termék élettartamának lejártá vagy a teljes megrongálódás után, amikor a javítása már nem gazdaságos, a terméket ne dobja a háztartási hulladékgyűjtőbe, hanem szedje szét alapanyagai szerint és a környezetvédelmi előírásoknak megfelelően adja le az egyes anyagokat a kijelölt gyűjtőhelyeken. A helyes megsemmisítéssel hozzájárul a természeti értékek és az emberi egészség megőrzéséhez, melyeket a helytelen hulladéklerakás súlyosan károsíthat. További információkról érdeklődjön a legközelebbi hulladékgyűjtő helyen vagy az illetékes helyi hivatalban. A helytelen megsemmisítés és szemetelés a nemzetközi előírások alapján súlyos büntetéseket vonhat maga után.