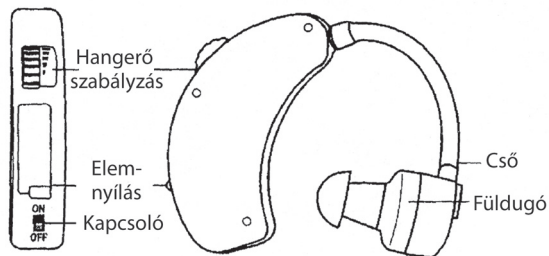


SPION KÉSZÜLÉK

Használati útmutató

Használat előtt olvassa el figyelmesen az útmutatót. Az útmutatót őrizze meg későbbi áttekintésre is.

A készülék leírása



A készülék használata

- Állítsa a hangerőt a legalacsonyabb fokozatra.
- Ellenőrizze, hogy az elemek megfelelően vannak-e behelyezve.
- Helyezze a fülére a készüléket.

VIGYÁZAT

Válassza ki a 3 higiénikus füldugó közül az Önnek megfelelőt, és helyezze a fülébe úgy, hogy az egész nyílást befedje. Ha a hallójáratot nem fedi be teljesen a készülék, interferencia léphet fel, melynek következtében sípoló hangot hallathat a készülék.

Kapcsolja a kapcsológombot ON=bekapcsolás fokozatra.

Állítsa be a hangerőt az Önnek megfelelő szintre.

Figyelmeztetés

A készüléket ne fedje le semmivel (kéz, sapka stb.), amelynek következtében sípoló hangot adhat ki a készülék.

Kapcsoló ON/OFF

ON

A kapcsoló 2 pozícióba állítható:

ON=bekapcsolás

OFF=kikapcsolás.



A készüléket mindig kapcsolja ki (OFF), ha már nem használja.

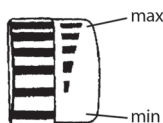
OFF

Megnövelheti ezzel az elemek élettartamát.

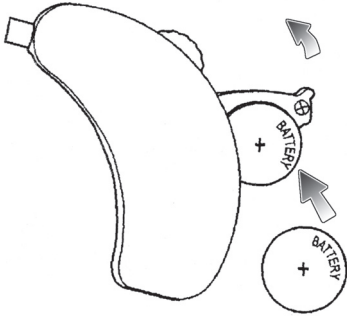
Hangerő szabályzása

A készülék lehetővé teszi a hangerőszabályzást.

A hangerő az elforgatható gombbal szabályozható.

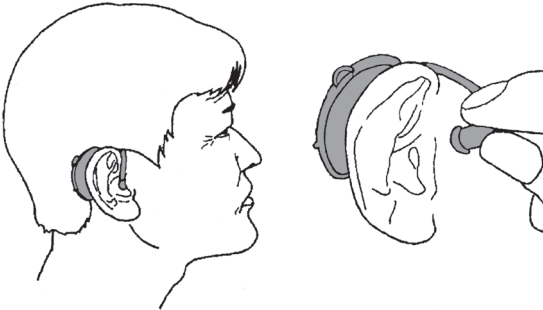


Elemcsere



Nyissa ki az elemnyílás fedelét és helyezze be az elemeket (az ábrán látott módon). Kizárólag 1,5V-os LR-44 típusú gombelemeket használjon. Ügyeljen az elempólusok megfelelő elhelyezésére (az ábrán látott módon).

A készülék helyes felhelyezése



A fül dugót helyezze be a hallójárat nyílásába. Győződjön meg róla, hogy a fül dugó behelyezésekor nem lazult-e ki a vezeték.

Figyelmeztetés

- A hangerő beállításakor legyen rendkívül óvatos, nehogy a környező zajok túl nagy hanghatást fejtsenek ki, fájdalmat okozva ezzel.
- A termék NEM MINŐSÜL hallást javító egészségügyi segédeszköznek. Használatáról kérje ki orvosa tanácsát.
- A termékek tartsa távol illetéktelen személyektől és gyermekektől.
- Az elemek nem újratölthetőek.
- Az elemeket soha ne dobja tűzbe.
- Az elemek tartsa távol a gyermekektől.
- Ha a készüléket hosszabb ideig nem használja, vegye ki belőle az elemeket.
- Az elemeket soha ne dobja a kommunális hulladékgyűjtőbe, hanem adja le az előírásoknak megfelelő gyűjtőhelyen.
- A termék nem vízálló, ezért ügyeljen rá, hogy ne kerüljön kapcsolatba vízzel.
- Ha a termék mégis benedvesedett, kapcsolja ki, vegye ki az elemeket és hagyja kiszáradni.

Műszaki adatok

Elemek élettartama - 24 óra (LR-44 1pc)

Áram - <8,4mA

Feszültségérték - 1,0-1,6V

Tömeg (elemekkel együtt) - 10g

Frekvenciatartomány - 100~12kHz+/-6dB

SSPL 90dB - 130dB

Harmonikus torzulás - <5,3%